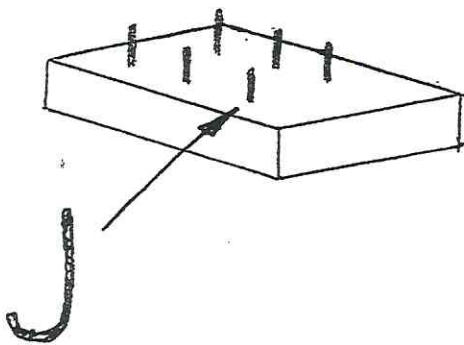

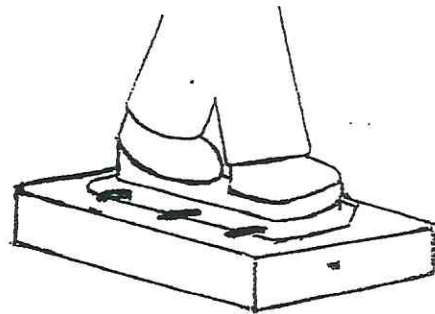


CONSEILS DE POSE PERSONNAGE ARTHUR

Faire un massif de béton en incluant
6 ferrailles à la dimension des trous
de la semelle des pieds.



Mettre le personnage en place
et tordre les ferrailles



Refaire un massif de béton par dessus
la semelle jusqu'à la limite des bandes blanches